

キューブ・トアレ



工事現場のご近所に“優しく”
もちろん働く人にも“優しい”
環境に配慮し気配りを
観える形にしました。

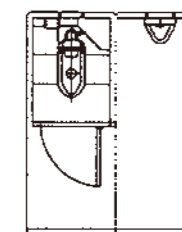
仕様	本体	角型鋼管 60×30×1.6 溶融亜鉛メッキ
	壁・天井	FRP t3
	通路	木製 t30



キューブ・トアレ・ネクスト

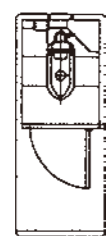
仕様	本体	角型鋼管 60×30×1.6
	天井	鉄板小波 t=0.27
	壁	鉄板サイディング t=16.18
	通路	アルミ縞板 t=3

図面

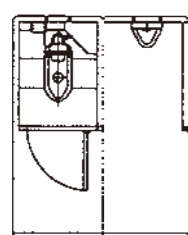


(外形寸法)
W1,790×D2,345×
H2,850mm

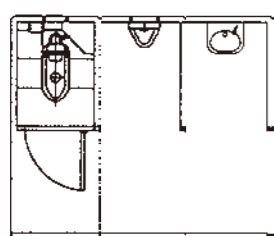
図面



(外形寸法)
W1,000×D2,300×H2,800mm



W1,830×D2,300×H2,800mm



W2,700×D2,300×H2,800mm

設置例

